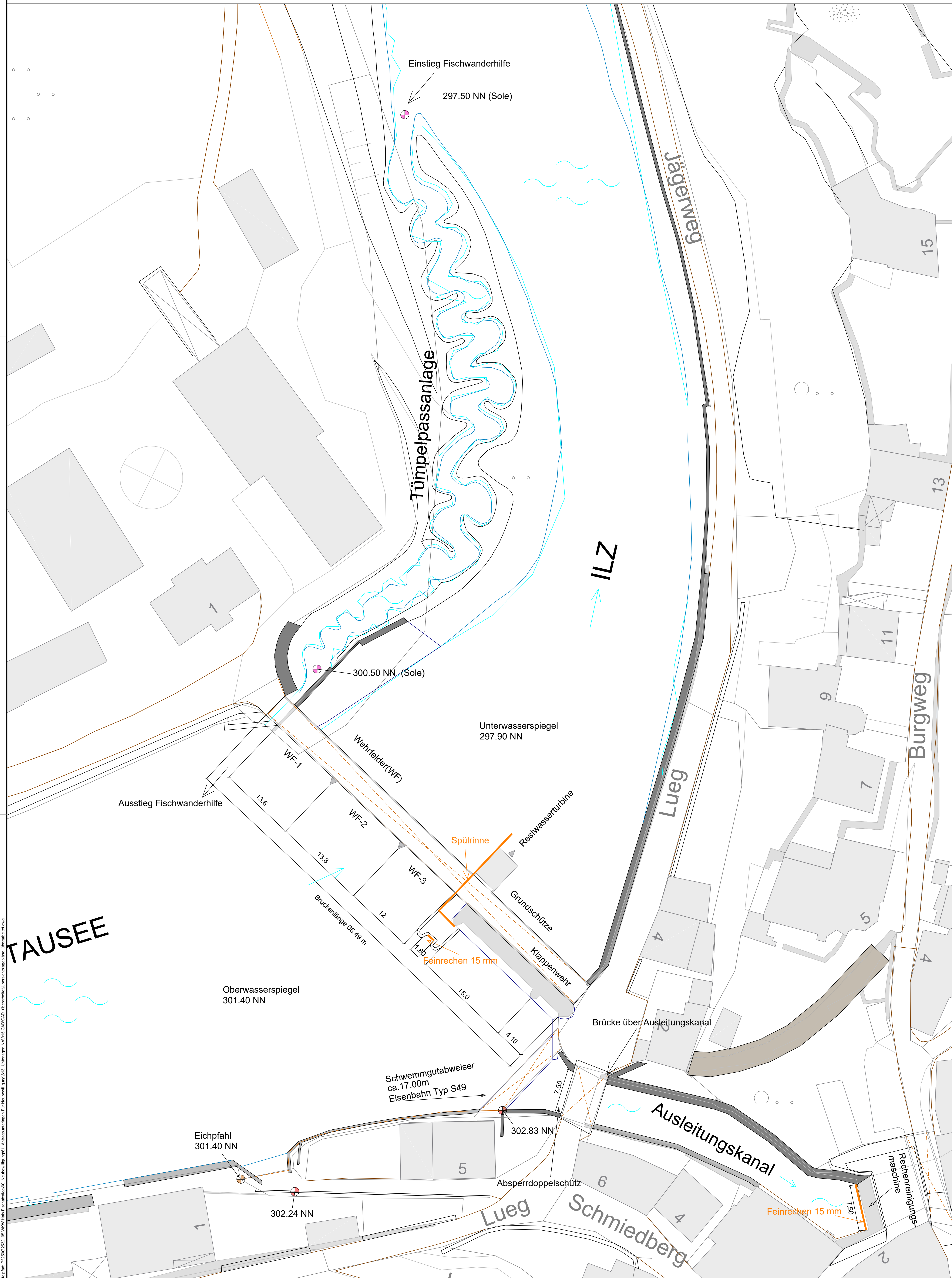




Legende:

Geplante Maßnahmen

Korrespondierende Pläne

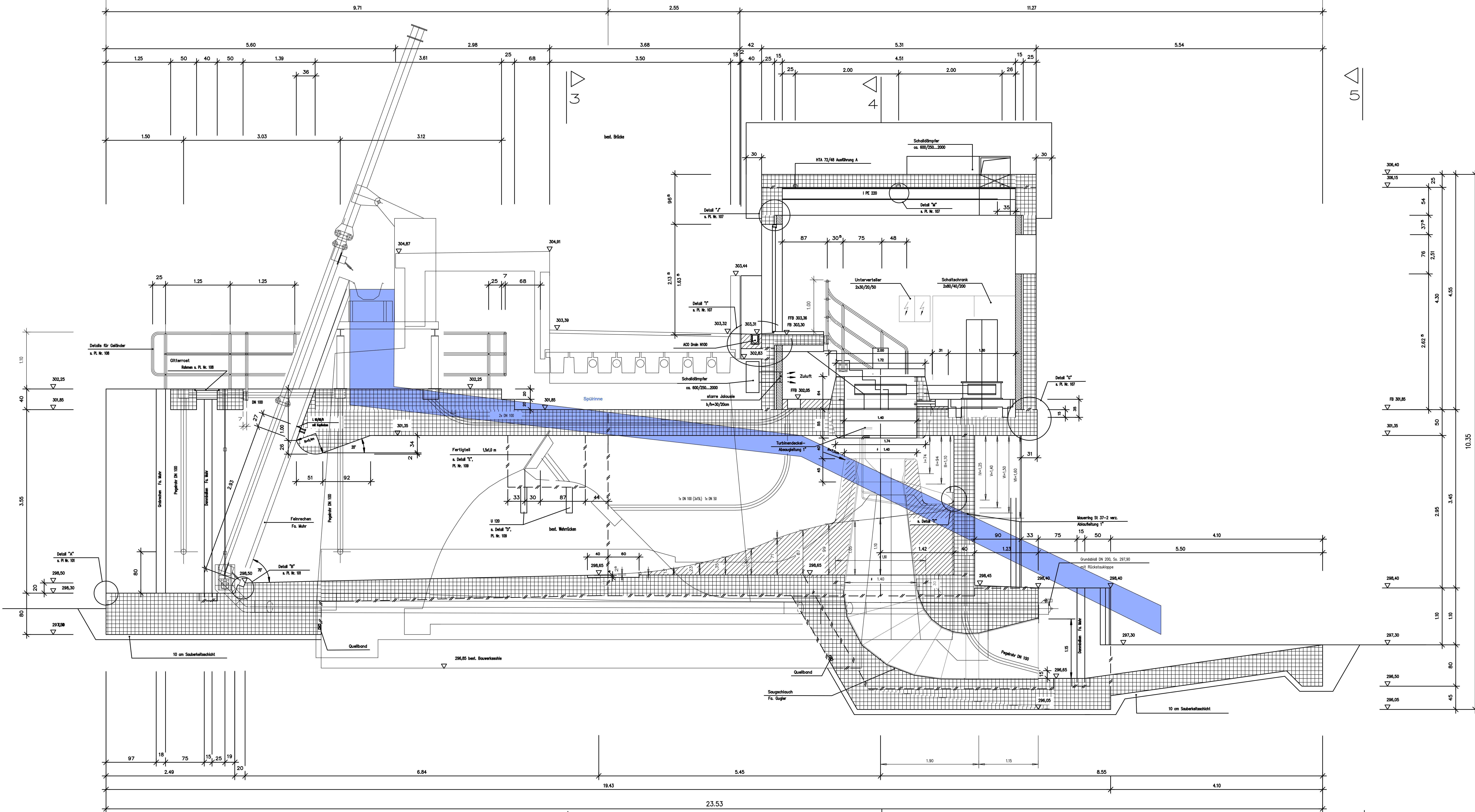
Anlage 11.3.
Anlage 11.4.



 Stadtwerke Passau GmbH Regensburger Str. 29 94036 Passau		
Vorhaben:	Gew. I, Ilz Neubewilligung WKW Hals	Arlage: 11.1.
Vorhabensträger:	Stadtwerke Passau GmbH	Plan-Nr.: 2532 06-4-Neub-ÜB-00-04
Landkreis:	Stadt Passau	Schutzvermerk/Datenname:
Regierungsbezirk:	Niederbayern	
Maßstab:	Übersichtslageplan mit den gesamten geplanten Maßnahmen	Ausgabe von: Ersatz für Ursprung
 Regierunqsbaumeister SCHLEGEL GmbH & Co. KG Guntherstraße 29 - 80639 München		
Entwurfsverfasser:	gesehen:	Datum Name
19.04.2024		19.04.2024 
Datum	Unterschrift Planverfasser	Datum
		entw. 19.04.2024 Ruf
		gez. 19.04.2024 Mayer
		gepr. 19.04.2024 Wach

Papiergröße: 21,0 x 29,7 cm
 Papierformat: 840 x 1189 mm
 Datum: 29.04.2024
 Dateiname: P:\2024\2532_06-WKW-Hals-Fischwanderhilf-Neubewilligung\11_Unterslagen\MATIS CAD\CAD_Lösungsansicht\Übersichtslageplan_Untersicht.dwg

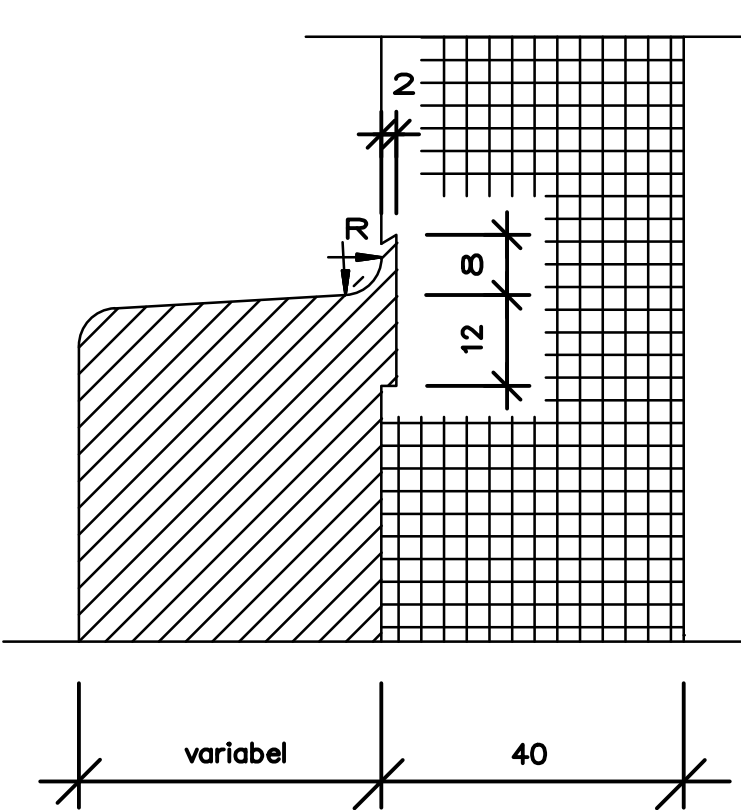
Inhalts- Nebenbestimmungen Bescheid WKW Oberilzmühle												
Zusammenfassung geplanter und bereits umgesetzter ökologischer Maßnahmen												ANLAGE 2
im Unterhaltsbereich vom WKW Hals, Stand 12/2022												
	Heimfall	freiwillige M.	Bescheid	Fl.-km	Code	Maßnahme	lt. Antrag bis	WRRL	erledigt	zu erledigen	entfällt	Begründung
14	x	x	II.16.10	6,7	C3	kl. Nebenarm	ab 2015	-	-	?	ja?	ohne Schwall eher nicht notwendig; zu diskutieren. WG Heimfallrecht durchfüh.
15	x	x	II.16.10	6,6	C4	Adaptierung Nebenarm	ab 2015	-	-	-	ja?	war mit abreißender Anbindung bei Sunk argumentiert -> tritt ohne Schwellbetrieb nicht auf. WG Heimfallrecht durchführen
16	x	x	II.16.12	6,1-6,3	C5	Störsteine Triftsperre	ab 2014	-	-	?	ja?	ohne Schwall eher nicht notwendig; zu diskutieren.
17	x	x	II.16.8	5,2-5,25	C9	Totholzpakete	bis 2020	x	-	ja	-	Wasserrecht Hals
18	x		II.16.1	4,5	FAH Hals	Ertüchtigung	ab 2014	x	ja	-	-	Durchfluß von 300 l/s auf 450 l/s erhöht.
19	x		II.16.2	1,5-2,25	Steine	Störsteine Hals-Stromlänge	2014-16	-	(ja)	-	(ja)	in RW-Strecke umgesetzt; Stromlänge war mit Seichtstellen bei Sunk argumentiert -> tritt ohne Schwellbetrieb nicht auf; bez. Spiegellagen problematisch, evtl. im Rahmen des HWS-Projektes umsetzen?
20	x		II.16.2	1,5-2,25	Kies	Kieslaichplätze UW Hals	2015-16	-	ja		-	Bereich Stromlänge noch zu diskutieren
21	x		II.16.2	4,2-4,4		Störsteine			ja	Instandhaltung 2018, Sanierung 2024		im Bereich der Kieslaichplätze umgesetzt, Vergößerung der Buhne zur Anströmung Einstieg FWA wird 2024 erfolgen
22	x		II.16.2	4,2-4,4		Kieslaichplätze			ja	Instandhaltung 2018, Sanierung 2024		Kieslaichplätze 2014 erstellt
23	x	x	II.16.12	2,3-2,55	C10	Kurzbuhnen, Störsteine	2015-16	-	-	-	ja	nicht umsetzbar (HW-Spiegel) Berechnung WWA
	Ersatzmaßnahmen Heimfallrecht			Ersatzmaßnahmen								
27			Ersatz II.16.10	6,7	Altarm	Nebenarm, Mühlbach Unterilzmüh.				nach Klärung mit WWA		Ersatzmaßnahme
29			Ersatz II.16.14 Ersatz II.17.10			Einstellung Schwellbetrieb seit 01.01.2017	31.12.2025			nach Klärung mit WWA		Es wurde auf den Schwellbetrieb 9 Jahre verzichtet. Das Ergebnis des Monitoring ist, dass die ökologischen Bedingungen verbessert wurden. Dies ist im Sinne der Verhandlung zum Heimfallrechts.
30		X				Erhöhung des Restwassers in Hals						RW 2,3 m³/s auf 3,45 m³/s erhöht 2014
				2,25-6,7		Unterhaltungspflicht WKW Hals						WR-Bescheid 1991



Korrespondierende Pläne

Anlage 11.1.
Anlage 11.3.

Detail "F" M 1:10



Entwurfsverfasser: München, den 10/19/19		REGIERUNGSBAUMEISTER	
SCHLEGEL GMBH		MÜNCHEN 19, GUNTHERSTR. 29, TEL. 17 90 20	
Bauherr: Stadtwerke Passau		Bauvorhaben: Wehrturbine Hals	
Schnitt 1-1		Maßstab Plan Nr. 1:25 104a	
Ausführungsplan			
Projekt Nr. 1214	gearbeitet	gezeichnet	CAD
gezeichnet	gezeichnet	geprüft	geprüft
gezeichnet	gezeichnet	gezeichnet	gezeichnet

SWP Stadtwerke Passau GmbH Regensburger Str. 29 34036 Passau		Anlage: 11.4	
Vorbereitet: Gew. I. Izz	Neubewilligung WKW Hals	Plan-Nr.: 2022.05-4-Neub-BW-40-25	
Vorbereitet: Stadtwerke Passau GmbH	Stadtwerke Passau GmbH	Schubwerk/Dateiname:	
Landkreis: Stadt Passau	Niederbayern	Ausgabe von:	
Regierungsbezirk: Niederbayern		Erstellt für:	
Methode: 1:25, 1:10	Schnitt Spillrinne für Wehrturbine	Uhrzeitung:	
Regierungsbaumeister SCHLEGEL GmbH & Co. KG Güntherstraße 29 - 80039 München		Datum: 19.04.2024	
Entwurfsverfasser: [Signature]	geprüft: [Signature]	erh.: 19.04.2024/RJ	gepr.: 19.04.2024/Mayer
19.04.2024	19.04.2024	19.04.2024	19.04.2024